

Siège de douche amovible Grand Confort

Réf. 510300

Siège de douche à accrocher

Prix public indicatif HT France 2024 : 598,43 €



DESCRIPTION

Siège de douche amovible Grand Confort - Réf. 510300

Siège de douche amovible à suspendre.
 Siège de douche pour handicapé, personne à mobilité réduite (PMR).
 Siège et dossier Grand Confort HR.
 Modèle large.
 Siège de douche à accrocher sur barre de maintien Ø 32 (voir réf. 5481P, 5120P2 et 50505P2).
 Traitement antibactérien de l'assise et du dossier : protection optimale contre le développement bactérien et les moisissures.
 Amovible : limite le nombre de sièges dans un établissement en permettant leur installation uniquement si nécessaire.
 Exemple : hôtel ou hôpital recevant temporairement une personne à mobilité réduite.
 Adapté à un usage intensif en collectivité ou milieu hospitalier.
 Assise pleine déclinable réalisée en polymère haute résistance.
 Surface uniforme, non poreuse facilitant l'entretien et l'hygiène.
 Bonne résistance aux produits chimiques (Bétadine®) et de nettoyage.
 Traitement anti-UV.
 Agréable et chaud au toucher.
 Structure en tube inox 304 bactériostatique Ø 32.
 Structure inox poli brillant UltraPolish.
 Vérins réglables garantissant une bonne horizontalité de l'assise.
 Rosaces d'appui larges assurant la protection du mur.
 Dimensions : 590 x 420 x 510 mm.
 Testé à plus de 200 kg : maximum utilisateur recommandé : 135 kg.
 Siège de douche amovible garanti 30 ans. Marqué CE.





CARACTÉRISTIQUES TECHNIQUES

Siège de douche amovible Grand Confort - Réf. 510300

Hauteur	510 mm
Profondeur	590 mm
Largeur	420 mm
Finition	Inox poli brillant UltraPolish
Normes	
Garantie	



AVANTAGES

-  Traitement antibactérien
-  Amovible : limite le nombre de sièges en ERP
-  Confort : assise large et ergonomique
-  Testé à plus de 200 kg

