

# Dossieret pour siège de douche Be-Line®

Réf. 511929

Dossieret pour siège de douche



## DESCRIPTION

**Dossieret pour siège de douche Be-Line® - Réf. 511929**





Dossieret pour siège de douche pour handicapé, personne à mobilité réduite (PMR).  
 Modèle design et large pour sièges de douche réf. 511920C, 511920W, 511920BK, 511930C, 511930W et 511930BK  
 Adapté à un usage intensif en collectivité ou milieu hospitalier.  
 Dossieret plein réalisé en polymère haute résistance.  
 Surface antidérapante.  
 Finition banc mat permettant un bon contraste visuel avec un mur foncé.  
 Bonne résistance aux produits chimiques et de nettoyage.  
 4 points de fixation invisibles.  
 Livré avec vis Ø 5 x 60 mm et 2 vis Ø 5 x 50.  
 Dimensions : 450 x 415 x 40 mm.  
 Dossieret pour siège de douche garanti 30 ans.

## CARACTÉRISTIQUES TECHNIQUES

**Dossieret pour siège de douche Be-Line® - Réf. 511929**

Hauteur	415 mm
Profondeur	40 mm
Largeur	450 mm
Finition	Blanc mat
Garantie	

## AVANTAGES

-  Dossieret pour siège de design
-  Confort : dossier large et ergonomique
-  Nettoyage aisé : dossieret plein
-  Résistance aux produits chimiques et de nettoyage

