

Combiné de prélavage 2 trous avec mélangeur

Réf. 5680

Sans robinet de puisage

DESCRIPTION

Combiné de prélavage 2 trous avec mélangeur - Réf. 5680

Combiné de prélavage complet sans robinet de puisage adapté à un usage intensif en cuisines professionnelles.

Mélangeur 2 trous sur gorge à entraxe 150 mm avec :

- Têtes à clapet à mécanisme renforcé avec manettes ergonomiques.

- Entretoise à écrous et queues M1/2".

Douchette à jet réglable noire avec débit 9 l/min en sortie (réf. 433010).

Douchette antitartre à picots et embout antichoc.

Flexible armé L.0,95 m noir qualité alimentaire.

Colonne 3/4" en laiton.

Collier mural réglable.




Ressort-guide Inox.

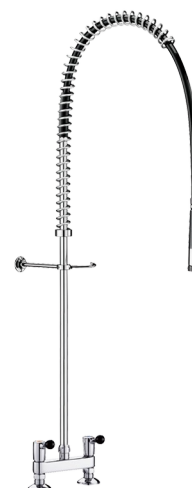
Garantie 30 ans.

Ces modèles de combinés permettent une installation au plus près du dossier.

CARACTÉRISTIQUES TECHNIQUES

Combiné de prélavage 2 trous avec mélangeur - Réf. 5680

Raccordement	M1/2"
Hauteur	1110-1230 mm
Hauteur de goutte	345-585 mm
Débit	9 l/min via la douchette
Ecartement au mur	35-162 mm
Finition	Laiton chromé
Normes	 ACS 
Garantie	
Réparabilité	



AVANTAGES



Raccord tournant antitorsion et blindage PVC



Confort : manettes ergonomiques



Hygiène : flexible en PVC, douchette antitartre



Résistance élevée : flexible haute performance

