

Porte-balai avec brosse WC

Réf. 4049P

Modèle à poser au sol






DESCRIPTION

Porte-balai avec brosse WC - Réf. 4049P



Porte-balai avec brosse WC.
 Modèle fort de porte-balai avec brosse toilette.
 Modèle à poser au sol.
 Inox 304 bactériostatique poli brillant.
 Nettoyage facile : cuvette plastique amovible par le haut.
 Cuvette plastique avec réservoir : évite à la brosse du balai de stagner dans l'eau résiduelle et limite le risque d'éclaboussures lors des prochaines utilisations.
 Épaisseur inox : corps 1 mm.
 Dimensions : Ø 90 x 330 mm.
 Pot à balai WC garanti 30 ans.

AVANTAGES

-  Nettoyage aisé : cuvette amovible avec réservoir
-  Adapté à un usage intensif dans les collectivités
-  Inox 304 : limite le développement bactérien

CARACTÉRISTIQUES TECHNIQUES

Porte-balai avec brosse WC - Réf. 4049P

Hauteur	330 mm
Largeur	Ø 90 mm
Épaisseur	1 mm
Finition	Inox 304 poli brillant
Normes	
Garantie	
Réparabilité	